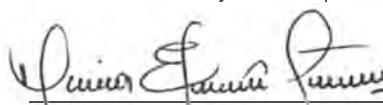



BBVA SEGUROS DE VIDA COLOMBIA S.A.
ESTADO SEPARADO DE SITUACION FINANCIERA
Al 31 de diciembre de 2025 y 2024
(En miles de Pesos Colombianos)

	Nota	2025	2024
ACTIVOS			
Efectivo	5	\$ 13.007.052	28.800.461
Activos financieros a valor razonable con cambios en resultados	6,1	175.815.834	406.333.389
Activos financieros a valor razonable con cambios en ORI	6,2	427.519.354	265.806.873
Activos financieros a costo amortizado	6,4	1.895.607.979	1.759.755.789
Cuentas por cobrar actividad aseguradora, neto	7	68.156.614	73.181.618
Otras cuentas por cobrar, neto	8	1.633.325	142.984
Activos por impuestos corrientes, neto	9	27.033.741	-
Reservas técnicas parte de reaseguro, neto	10	18.304.709	21.382.646
Impuesto diferido, neto	11	5.443.076	-
Propiedad y equipo, neto	12	1.391.901	789.998
Activos intangibles, neto	13	18.396.427	12.005.481
Otros activos no financieros, neto	14	4.209.263	487.898
Inversiones en Instrumentos financieros de patrimonio y subsidiarias	6,3	28.933.847	26.680.010
TOTAL ACTIVO		2.685.453.122	2.595.367.147
PASIVOS			
Cuentas por pagar actividad aseguradora	15	29.413.080	34.194.112
Otras cuentas por pagar	16	22.887.997	18.069.706
Beneficios a empleados	17	3.774.462	3.743.084
Reservas técnicas	18	1.946.759.829	1.711.548.771
Pasivos por impuestos corrientes, netos	9	-	33.919.529
Impuesto diferido, neto	11	-	8.944.140
Pasivos estimados y provisiones	19	734.668	2.602.287
Otros pasivos	20	555.442	2.786.798
TOTAL PASIVO		2.004.125.478	1.815.808.427
PATRIMONIO			
Capital social	21,1	18.937.417	18.937.417
Reserva legal	21,2	150.107.544	150.107.544
Reserva ocasional	21,3	513.557.393	421.971.063
Otros Resultados Integrales	21,4	(56.259.278)	(40.423.130)
Resultado del ejercicio	21,5	54.984.568	228.965.826
TOTAL PATRIMONIO		681.327.644	779.558.720
TOTAL PASIVO Y PATRIMONIO		\$ 2.685.453.122	2.595.367.147

Las notas adjuntas son parte integral de los estados financieros separados.


 María Elena Torres Colmenares
 Representante Legal


 Miryan Lucy Arias Valencia
 Contador Público
 Tarjeta Profesional No. 95667-T

MAYRA ALEJANDRA
 CORTES CASAS

Firmado digitalmente
 por MAYRA ALEJANDRA
 CORTES CASAS

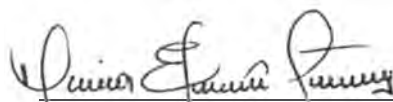
Mayra Alejandra Cortes Casas
 Revisor Fiscal
 Tarjeta Profesional No. 231902 – T
 Designada por Ernst & Young Audit S.A.S. TR – 530
 (Véase mi informe del 27 de febrero del 2026)


(*) Los suscritos Representante Legal y Contador Público certificamos que hemos verificado previamente las afirmaciones contenidas en los estados financieros y que los mismos han sido tomados fielmente de los libros de contabilidad de la Compañía.

BBVA SEGUROS DE VIDA COLOMBIA S.A.
ESTADO SEPARADO DE RESULTADOS
(En miles de Pesos Colombianos)

Por los años terminados al 31 de diciembre de:	Nota	2025	2024
ACTIVIDADES DE SEGUROS			
Primas emitidas	22	\$ 544.761.193	581.230.723
Reservas técnicas, neto	23	(238.061.055)	(110.658.726)
Gasto e (ingreso) de Reaseguros, neto	24	(9.150.308)	4.415.847
Siniestros liquidados, recobros y recuperaciones, neto	25	(261.843.099)	(228.166.026)
Otros (gastos) e ingresos de seguros, neto	26	(182.282.571)	(155.409.804)
		(146.575.840)	91.412.014
RESULTADO ACTIVIDAD DE SEGUROS			
RESULTADO DEL PORTAFOLIO DE INVERSIONES, NETO	27	238.653.837	224.933.321
OTRAS ACTIVIDADES DE OPERACIÓN			
Gastos administrativos	28	31.311.817)	(29.781.133)
Beneficios a empleados	29	(18.466.711)	(18.654.303)
Otros ingresos	30	70.250	581.194
Otros gastos	31	(581.552)	(606.045)
Gasto e (ingreso) diferencia en cambio, neto		(266.923)	524.541
		(50.556.753)	(47.935.746)
TOTAL NETO OTRAS ACTIVIDADES DE OPERACIONES			
		41.521.244	268.409.589
RESULTADO DE ACTIVIDADES DE OPERACIÓN			
Ingresos financieros	32	180.373	9.838.199
Gastos financieros	33	(400.801)	(261.484)
Método de participación patrimonial	6,3 y 27	2.112.355	171.414
		1.891.927	9.748.129
RESULTADO FINANCIERO, NETO			
		43.413.171	278.157.718
RESULTADO ANTES DE IMPUESTOS			
Impuesto a las ganancias	35	11.571.397	(49.191.892)
		\$ 54.984.568	228.965.826

Las notas adjuntas son parte integral de los estados financieros separados.


María Elena Torres Colmenares
Representante Legal


Miryam Lucy Arias Valencia
Contador Público
Tarjeta Profesional No. 95667-T

MAYRA ALEJANDRA Cortes Casas
CORTES CASAS

Firmado digitalmente
por MAYRA ALEJANDRA
CORTES CASAS


Mayra Alejandra Cortes Casas
Revisor Fiscal
Tarjeta Profesional No. 231902 – T
Designada por Ernst & Young Audit S.A.S. TR – 530
(Véase mi informe del 27 de febrero del 2026)


(*) Los suscritos Representante Legal y Contador Público certificamos que hemos verificado previamente las afirmaciones contenidas en los estados financieros y que los mismos han sido tomados fielmente de los libros de contabilidad de la Compañía.


BBVA SEGUROS DE VIDA COLOMBIA S.A.
ESTADO SEPARADO DE OTROS RESULTADOS INTEGRALES
(En miles de Pesos Colombianos)

Por los años terminados al 31 de diciembre de:	<u>2025</u>	<u>2024</u>
RESULTADO DEL EJERCICIO	\$ 54.984.568	228.965.826
OTRO RESULTADO INTEGRAL:		
Partidas que no se reclasificaran al resultado del periodo:		
Ganancia neta sobre inversiones en instrumentos financieros de patrimonio medidos a variación patrimonial con cambio en otro resultado integral	695.976	461.669
Partidas que pueden ser subsecuentemente reclasificadas a resultados:		
Ganancia neta sobre inversiones en instrumento de deuda medidos a valor razonable con cambio en otro resultado integral	(19.440.881)	(21.915.137)
Impuesto diferido originado por valoración de instrumentos de deuda	2.908.757	914.234
Total otro resultado integral	<u>(15.836.148)</u>	<u>(20.539.234)</u>
TOTAL OTROS RESULTADOS INTEGRALES DEL EJERCICIO	\$ <u>39.148.420</u>	<u>208.426.592</u>

Las notas adjuntas son parte integral de los estados financieros separados.


María Elena Torres Colmenares
Representante Legal


Miryam Lucy Arias Valencia
Contador Público
Tarjeta Profesional No. 95667-T

MAYRA ALEJANDRA CORTES CASAS  Firmado digitalmente por MAYRA ALEJANDRA CORTES CASAS

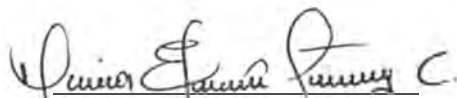
Mayra Alejandra Cortes Casas
Revisor Fiscal
Tarjeta Profesional No. 231902 – T
Designada por Ernst & Young Audit S.A.S. TR – 530
(Véase mi informe del 27 de febrero del 2026)


(*) Los suscritos Representante Legal y Contador Público certificamos que hemos verificado previamente las afirmaciones contenidas en los estados financieros y que los mismos han sido tomados fielmente de los libros de contabilidad de la Compañía.


BBVA SEGUROS DE VIDA COLOMBIA S.A.
ESTADO SEPARADO DE CAMBIOS EN EL PATRIMONIO
(En miles de Pesos Colombianos)

	Reservas			Otros resultados integrales			Resultados Acumulados	Resultados Ejercicios	Total patrimonio
	Capital social	Legal	Ocasional	Instrumentos financieros medidos al valor razonable	Impuesto diferido	Instrumentos financieros medidos a variación patrimonial con cambios en el ORI			
SALDO AL 31 DICIEMBRE DE 2023	\$ 18.937.417	150.107.544	373.890.321	(22.758.160)	(1.788.392)	4.662.656	-	240.403.710	763.455.096
Movimiento año 2024									
Movimiento del resultado							240.403.710	(240.403.710)	-
Apropiación para reservas	-	-	48.080.742	-	-	-	(48.080.742)	-	-
Dividendos pagados en efectivo a razón de \$561,49363 por acción sobre 99.281.949 acciones circulación	-	-	-	-	-	-	(192.322.968)	-	(192.322.968)
Variación neta partidas con cambios en otro resultado integral	-	-	-	(21.915.137)	914.234	461.669	-	-	(20.539.234)
Resultado del ejercicio	-	-	-	-	-	-	-	228.965.826	228.965.826
SALDO AL 31 DICIEMBRE DE 2024	18.937.417	150.107.544	421.971.063	(44.673.297)	(874.158)	5.124.325	-	228.965.826	779.558.720
SALDO AL 31 DICIEMBRE DE 2024	\$ 18.937.417	150.107.544	421.971.063	(44.673.297)	(874.158)	5.124.325	-	228.965.826	779.558.720
Movimiento año 2025									
Movimiento del resultado							228.965.826	(228.965.826)	-
Apropiación para reservas	-	-	91.586.330	-	-	-	(91.586.330)	-	-
Dividendos pagados en efectivo a razón de \$1.383,73085 por acción sobre 99.281.949 acciones circulación	-	-	-	-	-	-	(137.379.496)	-	(137.379.496)
Variación neta partidas con cambios en otro resultado integral	-	-	-	(19.440.881)	2.908.757	695.976	-	-	(15.836.148)
Resultado del ejercicio	-	-	-	-	-	-	-	54.984.568	54.984.568
SALDO AL 31 DICIEMBRE DE 2025	\$ 18.937.417	150.107.544	513.557.393	(64.114.178)	2.034.599	5.820.301	-	54.984.568	681.327.644

Las notas adjuntas son parte integral de los estados financieros separados.


María Elena Torres Colmenares
Representante Legal


Miryam Lucy Arias Valencia
Contador Público
Tarjeta Profesional No. 95667-T

MAYRA ALEJANDRA CORTES CASAS  Firmado digitalmente por MAYRA ALEJANDRA CORTES CASAS
Mayra Alejandra Cortes Casas
Revisor Fiscal
Tarjeta Profesional No. 231902 – T
Designada por Ernst & Young Audit S.A.S. TR – 530
(Véase mi informe del 27 de febrero del 2026)

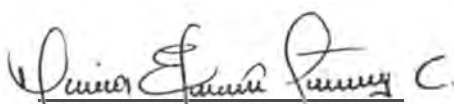
(*) Los suscritos Representante Legal y Contador Público certificamos que hemos verificado previamente las afirmaciones contenidas en los estados financieros y que los mismos han sido tomados fielmente de los libros de contabilidad de la Compañía.


BBVA SEGUROS DE VIDA COLOMBIA S.A
ESTADO SEPARADO DE FLUJOS DE EFECTIVO
(En miles de Pesos Colombianos)

Por los años terminados al 31 de diciembre de:

	2025	2024
FLUJOS DE EFECTIVO POR ACTIVIDADES DE OPERACIÓN		
Recaudo por actividad aseguradora	\$ 430.757.158	486.142.622
Cobro partes relacionadas	3.050.161	1.112.891
Pagos por la actividad aseguradora	(344.257.109)	(287.387.244)
Pagos a proveedores por el suministro de bienes y servicios	(13.576.660)	(9.653.895)
Pagos por intermediación de seguros	(1.283.752)	(1.826.804)
Pagos por cuenta de los empleados	(17.290.258)	(16.028.799)
Otros pagos por actividades de operación	(4.766.842)	(4.098.654)
Impuestos pagados	(70.867.832)	(21.923.627)
Intereses recibidos	180.374	9.838.198
Efectivo neto (usado) provisto por actividades de operación	(18.054.760)	156.174.688
FLUJOS DE EFECTIVO POR ACTIVIDADES DE INVERSIÓN		
Cobros por la venta de inversiones a otras entidades	775.550.800	145.020.032
Pagos para adquirir inversiones de otras entidades	(784.686.476)	(359.202.976)
Compras de activos fijos	(917.379)	(705.113)
Compras de activos intangibles	(9.834.138)	(5.105.129)
Dividendos recibidos por inversiones	2.356.723	1.851.676
Intereses recibidos por inversión en el portafolio	157.452.108	152.037.398
Efectivo neto provisto por (usado en) las actividades de Inversión	139.921.638	(66.104.112)
FLUJOS DE EFECTIVO POR ACTIVIDADES DE FINANCIACIÓN		
Pagos Dividendos a Accionistas	(137.379.495)	(192.322.968)
Efectivo neto (usado) en las actividades de financiación	(137.379.495)	(192.322.968)
Disminución neto de efectivo y equivalentes al efectivo, antes del efecto de los cambios en la tasa de cambio	(15.512.617)	(102.252.391)
Efectos de la variación en la tasa de cambio sobre el efectivo y equivalentes al efectivo	(280.792)	510.551
Disminución neto de efectivo y equivalentes al efectivo	(15.793.409)	(101.741.840)
Efectivo y equivalentes al efectivo al principio del período	28.800.461	130.542.301
Efectivo y equivalentes al efectivo al final del período	\$ 13.007.052	28.800.461

Las notas adjuntas son parte integral de los estados financieros separados.


 María Elena Torres Colmenares
 Representante Legal


 Miryan Lucy Arias Valencia
 Contador Público
 Tarjeta Profesional No. 95667-T

MAYRA
 ALEJANDRA
 CORTES CASAS

Firmado digitalmente
 por MAYRA ALEJANDRA
 CORTES CASAS

Mayra Alejandra Cortes Casas
 Revisor Fiscal
 Tarjeta Profesional No. 231902 – T
 Designada por Ernst & Young Audit S.A.S. TR – 530
 (Véase mi informe del 27 de febrero del 2026)